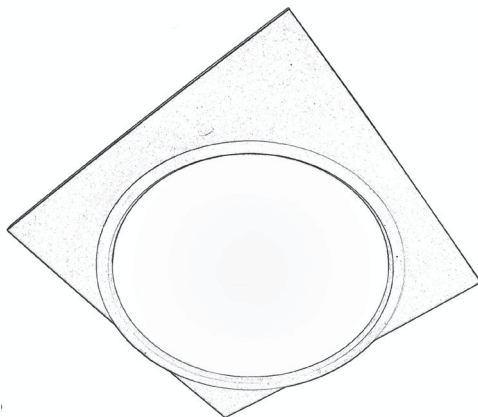
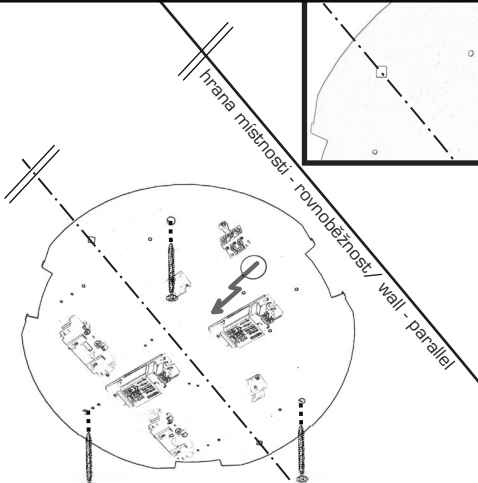
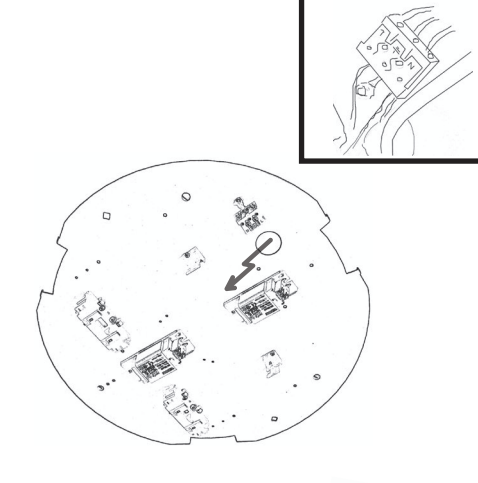
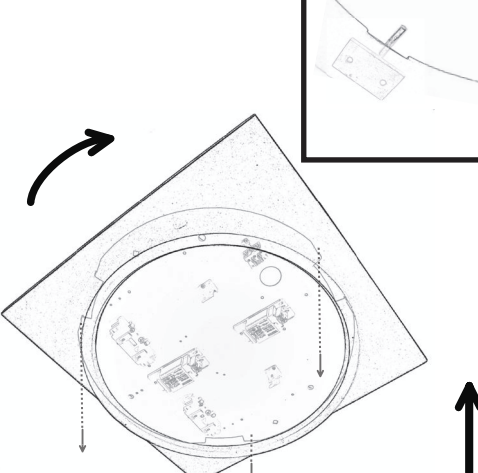


<b>POSTUP MONTÁŽE</b> <b>INSTALLATION GUIDE</b> <b>MONTAGEVORGANG</b>	TYPY TYPES TYPEN	SP74
 <p>SP74-ilustrační foto/illustration photo/illustrationsfoto</p>	<b>CZ</b>	<b>CHARAKTERISTIKA SVÍTIDLA</b> STROPNÍ SVÍTIDLO <b>IP20</b> MATERIÁL : ocel. plech práškově barvený, saténové opálové sklo,vyztužená sádra s vlhkuodolným omývatelným povrchem <b>POZOR !!!</b> - svítidla opatřená stmívatelným elektronickým předřadníkem jsou pod stálým napětím
	<b>EN</b>	<b>PRODUCT DESCRIPTION</b> CEILING LIGHT <b>IP20</b> MATERIAL : : powder-coated steel sheet, satin opal glass, reinforced plaster with humidity-resistant washable surface <b>WARNING !!!</b> - the wiring of dimmable-ballast equipped lights is permanently live
	<b>DE</b>	<b>CHARAKTERISTIK DER LEUCHTE</b> DECKENLEUCHTE (WANDLEUCHTE) <b>IP20</b> MATERIAL: Stahlblech pulvergefärbt, Satinopalglas, bewährter Gips mit der feuchtbeständigen abwaschbaren Oberfläche <b>VORSICHT !!!</b> Die mit dem elektronischen Dämmerungsvorschaltwiderstand stehen unter ständiger Spannung
	<b>CZ</b>	<b>KOTVENÍ STROPNÍCH SVÍTIDEL</b> - do dutých stropů používejte pouze kovových hmoždin vhodných typů - do monolitickýc stropů používejte chemických kotev vhodných typů <b>POZOR !!!</b> - nikdy plastové hmoždinky
	<b>EN</b>	<b>SUSPENSION OF CEILING LIGHTS</b> - for hollow ceilings: use metal dowels of the appropriate size and type only - for monolithic ceilings: use chemical fixation of the appropriate type only <b>WARNING !!!</b> - do not use plastic dowels
	<b>DE</b>	<b>VERANKERUNG DER DECKENLEUCHTEN</b> - in Hohldecken benutzen Sie nur Metalldübel von geeigneten Typen - in Monolithdecken benutzen Sie chemische Anker von geeigneten Typen <b>VORSICHT !!!</b> - niemals Kunststoffdübel
	<b>CZ</b>	<b>PŘIPOJENÍ</b> <b>UPOZORNĚNÍ</b> - svítidlo je možné připojit pouze do elektrické sítě,jejíž instalace a jištění odpovídá platným normám a předpisům. - montáž, demontáž a údržbu smí provádět pouze kvalifikovaná osoba dle platných vyhlášek
	<b>EN</b>	<b>CONNECTING</b> <b>WARNING</b> - the light fitting can only be connected to an electrical network which is installed and protected according to valid regulations and norms - installation, removal and maintenance can only be made by a competent and skilled person
	<b>DE</b>	<b>ANSCHLUSS</b> <b>HINWEIS</b> - die Leuchte ist nur an das Stromnetz anzuschließen, dessen Installation und Sicherung den gültigen Normen und Vorschriften entsprechen - Montage, Demontage und Instandhaltung darf nur eine qualifizierte Person nach gültigen Verordnungen durchführen
	<b>CZ</b>	<b>MANIPULACE</b> - se sádrovým korpusem svítidla manipulujte vždy v přiložených rukavicích, které jsou součástí každého balení - jinak dochází ke zbytečnému zašpinění svítidla a následnému omývání <b>ČISTĚNÍ SVÍTIDLA</b> - čistou houbou a vlažnou vodou se saponátem - opláchnutí pouze vodou a setřetí čistou novou houbou. Osušení čistou bílou savou látkou
	<b>EN</b>	<b>HANDLING</b> - always use the included polythene gloves when handling the plaster part of the light to avoid stains <b>CLEANING</b> - use a clean sponge, tepid water and some mild detergent - then rinse with water and use the sponge again when necessary - dry using a clean cloth
	<b>DE</b>	<b>HANDHABUNG</b> - den Gipskorpus der Leuchte haben Sie immer in den beigelegten Handschuhen hand, die ein Bestandteil jeder Packung sind, Sie beugen die unnötige Verschmutzung der Leuchte und das Folgeabwaschen vor <b>REINIGUNG DER LEUCHTE</b> - mit einem sauberen Schwamm und lauem Wasser mit Haushaltsreiniger, nur mit Wasser abspülen und mit einem reinem neuen Schwamm abwischen - mit reinem weißen saugfähigem Stoff abtrocknen